

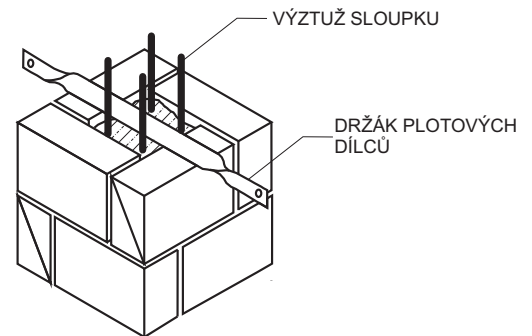
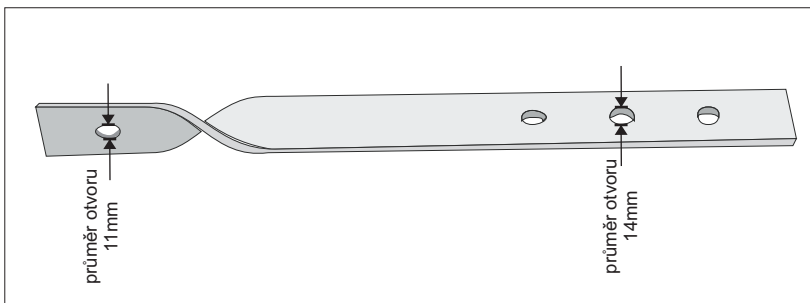
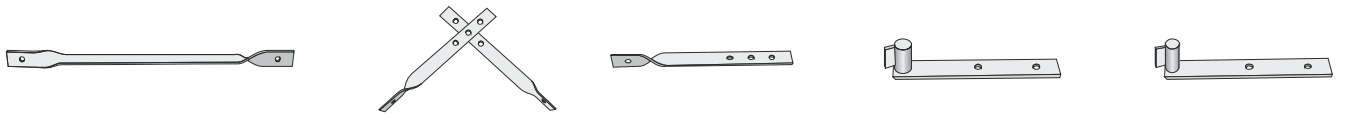
Montáž držáků plotových polí a vratových a vrátkových pantů

Vratové panty, držáky plotových polí a doraz zámku se vkládají v průběhu zdění do ložných spár zdiva.


Otvory v páskovině jsou určeny pro provlečení armovacích drátů z žebírkové betonářské oceli.

Osazení vrat a vrátek se provádí přivařením ocelové konstrukce vrat k pantu.

Osazení plotových výplní se provádí přišroubováním výplně do připravených otvorů držáku plotového pole.



Jestliže je výztuž sloupků navržena silnější než je otvor v držáku (14mm), pak se dvěma otvory držáku provlékne pomocná výztuž průměru 12mm a délky min 600mm.



výztuž sloupku

pomocná výztuž
tl. 12mm
délka min 600mm

